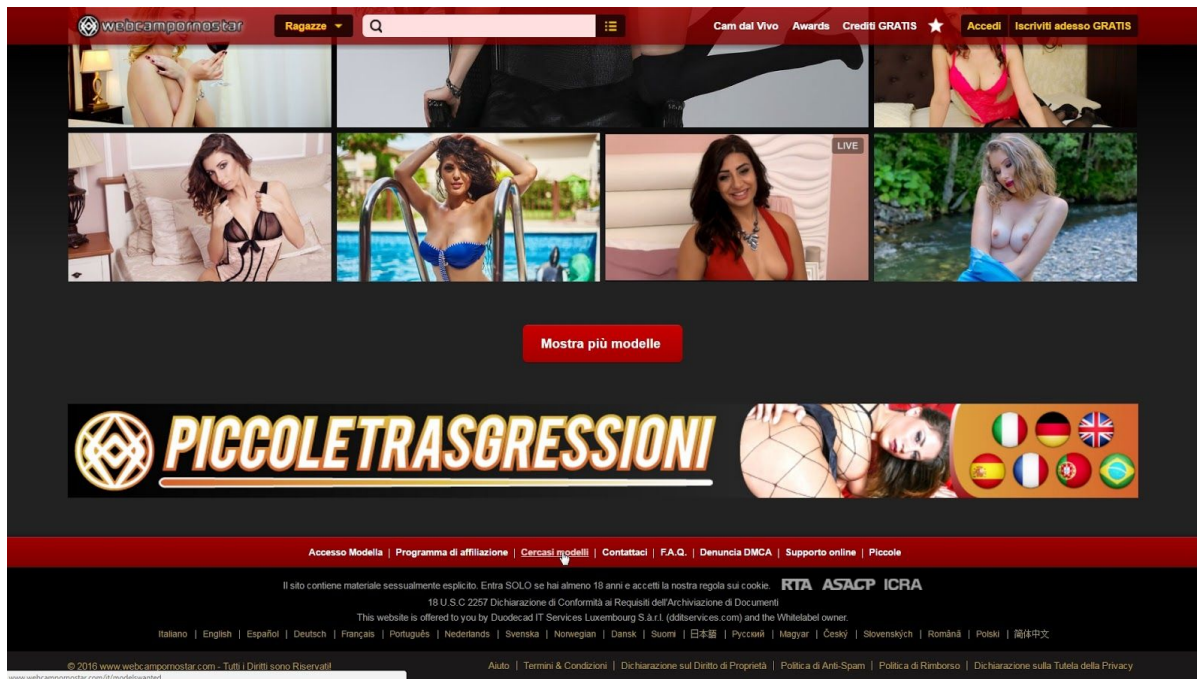


Nel sito webcampornostar.com/it bisogna cliccare su “cercasi modella” come da immagine.

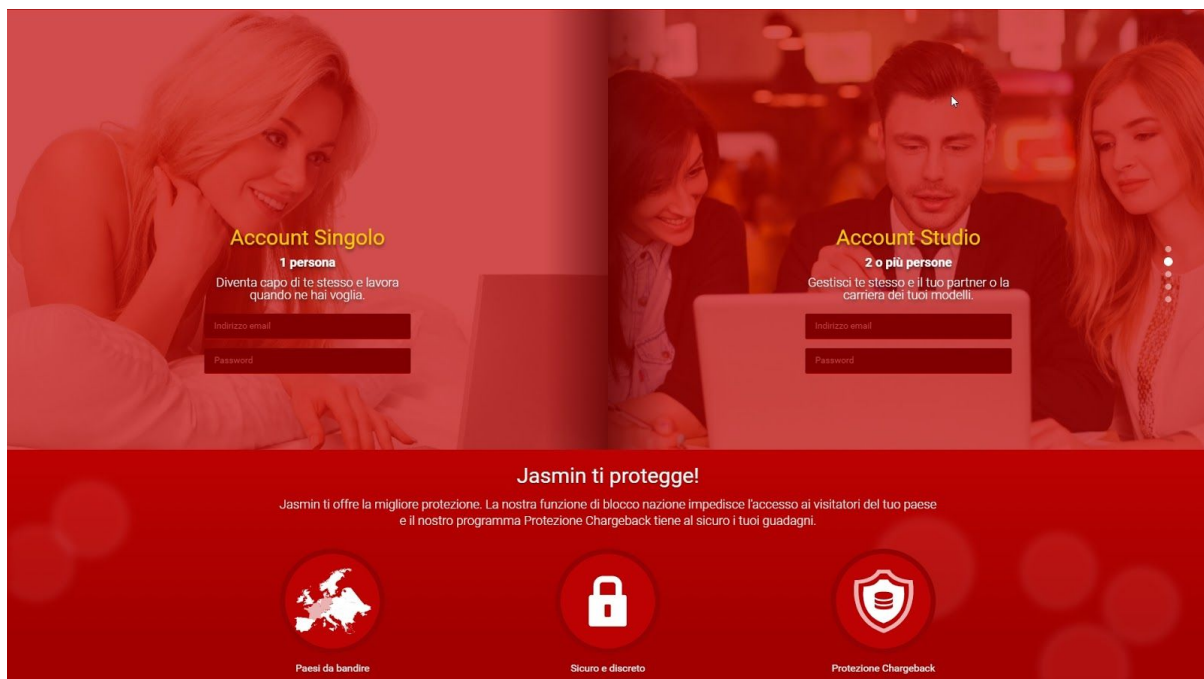


Si viene ri-indirizzati in questa pagina:

<http://www.webcampornostar.com/it/modelswanted>

Dove è presente un breve riassunto che riporta ad esempio cosa è richiesto per l'iscrizione. Cliccando su "register now" si viene indirizzati a questa pagina:

<http://modelcenter.jasmin.com/it/?refererid=piccolettrasgressioni>



Che riporta ulteriori informazioni in merito alla registrazione.

L'inserzionista deve compilare il form (indirizzo email -Reale- e password) dove è indicato "Account singolo" una volta cliccato su "registrati adesso" si viene rimandati ad una pagina dove vengono richieste i dati generali della persona (anche questi devono essere veritieri).

The screenshot shows the 'I tuoi dettagli' (Your details) form on the JASMIN website. The form is set against a dark red background. At the top, the navigation menu includes 'Crea un account', 'Dati Personali', 'Documenti', 'Tipo Account', and 'Finisci'. The 'Dati Personali' tab is active. The form fields are as follows:

- Nome completo:** Two input fields for 'Firstname' and 'Lastname'.
- Data di nascita:** Three dropdown menus for 'Mese', 'Giorno', and 'Anno'.
- Sesso:** A dropdown menu with the option 'Choose Your Gender'.
- Paese:** A dropdown menu with 'Italy' selected and a green checkmark.
- Nazionalità:** A dropdown menu with 'Italiano' selected and a green checkmark.
- Etnia:** A dropdown menu with the option 'Choose Your Ethnicity'.

A yellow 'Successivo' button is located at the bottom of the form. A 'Contatta il Supporto' link is in the top right corner of the form area. The footer contains the text 'Programma di affiliazione', 'Contatti', 'FAQ', 'Supporto online', and 'RTA ASACP ICRA'.

Al passo successivo sono richiesti i dati del documento della persona.

The screenshot shows the 'I tuoi dettagli' (Your details) form on the JASMIN website, now at the document details step. The navigation menu shows 'Crea un account', 'Dati Personali', 'Documenti', 'Tipo Account', and 'Finisci'. The 'Documenti' tab is active. The form fields are as follows:

- Tipo documento d'identità:** A dropdown menu with 'Documento D'identità' selected and a green checkmark.
- Numero documento d'identità:** An input field.
- ID expiration date:** Three dropdown menus for 'Mese', 'Giorno', and 'Anno'.

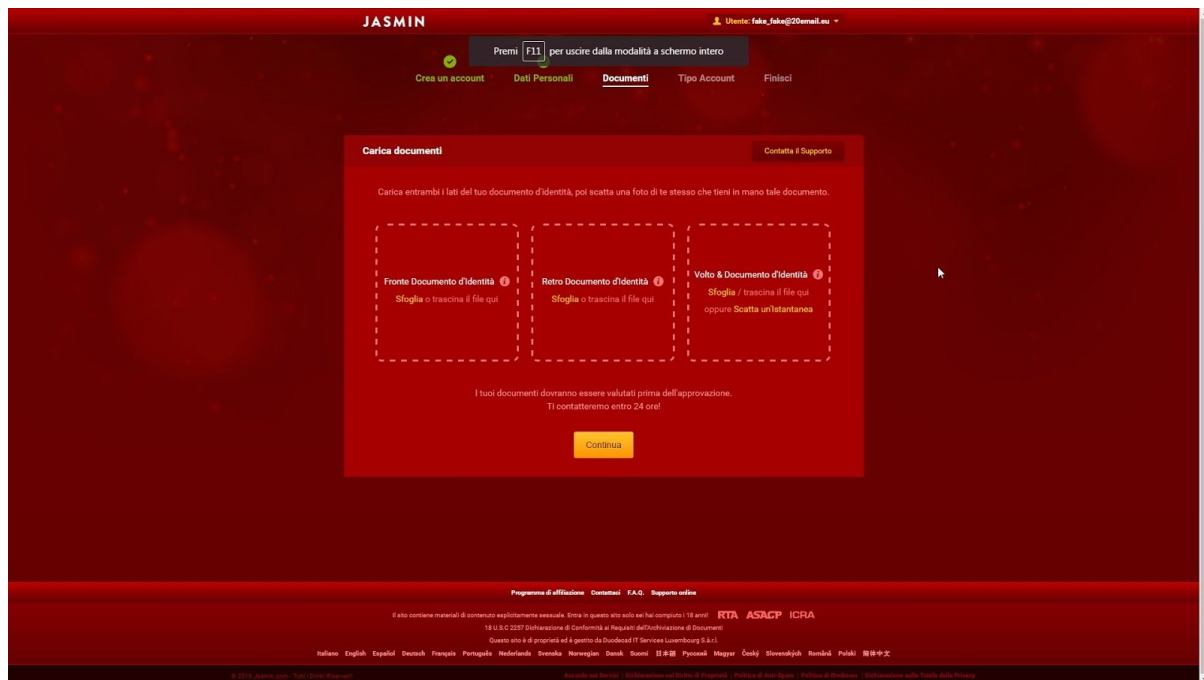
Below the expiration date fields, there is a checkbox labeled 'Il mio documento d'identità non ha la data di scadenza.' (My ID document does not have an expiration date). A yellow 'Successivo' button is located at the bottom of the form. A 'Contatta il Supporto' link is in the top right corner of the form area. The footer contains the text 'Programma di affiliazione', 'Contatti', 'FAQ', 'Supporto online', and 'RTA ASACP ICRA'.

E infine continuando vengono richieste:

La foto del fronte del documento

La foto dell'interno del documento

E infine la foto della persona dove sia visibile il volto della stessa e il documento.



NB: sono richiesti i documenti sia per verificare la veridicità della persona e anche per verificare la maggiore età. Se i documenti risultano falsi l'account viene bloccato.

Dopo vengono richiesti che tipo di account l'utente vuole e bisogna aspettare che il loro sistema verifichi le informazioni e confermi l'account.

L'inserzionista nelle ultime fasi della registrazione dovrà scegliere un nickname:

ES: IvyPassion o altri. (è solo un esempio)

e deve comunicarlo alla redazione per fare in modo che riusciamo a collegare la webcam nella scheda dell'inserzionista.

Grazie.

Andrea.